

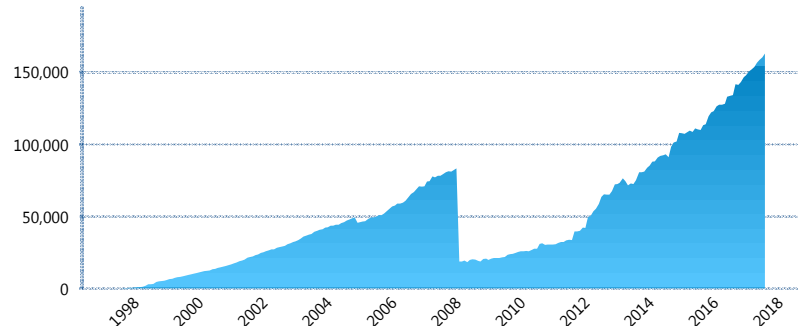
I. INFORMACIÓN FINANCIERA

I) Detalles del Fondo

| Detalles del Fondo | |
|-------------------------|--|
| Razón Social | Fondo Profuturo SB2, S.A. de C.V., Siefore |
| Inicio de Operaciones | 30/01/1998 |
| Tipo de Fondo | Básica |
| Clave Bolsa | PROF-B2 |
| Activos Administrados * | 162,985 |
| ISIN | MX54PR3C0021 |
| Comisión Anual | 1.03% |
| Administrador | Profuturo Afore, S.A. de C.V. |
| Director General | Lic. Arturo García Rodríguez |
| Presidente del Consejo | Alberto Baillères González |

Activos Administrados *

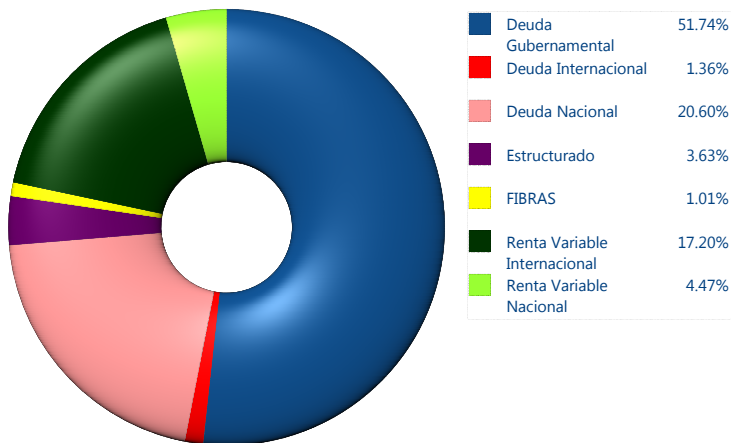
\$162,985



*Cifras en millones de pesos

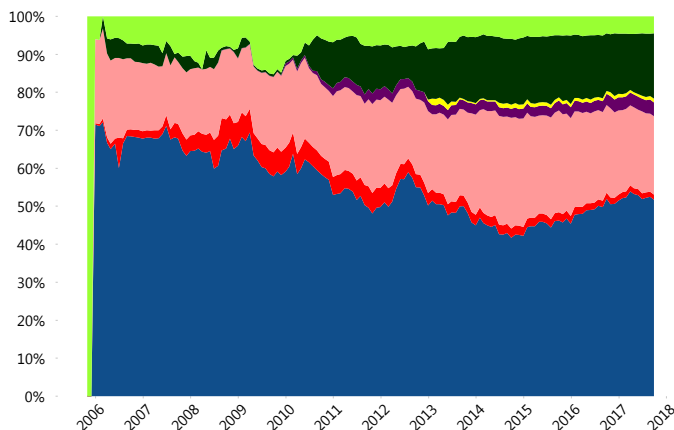
Contiene el efecto de fusiones, cortes transversales y transferencias por edad. Para mayor información consultar: <http://www.consar.gob.mx/gobmx/Aplicativo/Factsheets/EC/ECSAR.pdf>

II) Inversiones



| Tipo de Instrumento | | Profuturo (SB2) | Sistema Básicas 2** |
|------------------------------|---------------------------------|-----------------|---------------------|
| Renta Variable Nacional | Renta Variable Nacional | 4.47% | 5.91% |
| | Total | 4.47% | 5.91% |
| Renta Variable Internacional | Renta Variable Internacional | 17.20% | 13.83% |
| | Total | 17.20% | 13.83% |
| Mercancías | Mercancías | 0.00% | 0.29% |
| | Total | 0.00% | 0.29% |
| FIBRAS | FIBRAS | 1.01% | 2.02% |
| | Total | 1.01% | 2.02% |
| Estructurado | Estructurados | 3.63% | 4.48% |
| | Total | 3.63% | 4.48% |
| Deuda Nacional | Aerolíneas | 0.00% | 0.01% |
| | Alimentos | 0.61% | 0.37% |
| | Automotriz | 0.00% | 0.10% |
| | Banca de Desarrollo | 3.73% | 2.01% |
| | Bancario | 2.64% | 1.47% |
| | Bebidas | 1.26% | 0.72% |
| | Cemento | 0.02% | 0.04% |
| | Centros Comerciales | 0.00% | 0.07% |
| | Consumo | 0.38% | 0.33% |
| | Deuda CP | 0.00% | 0.00% |
| | Empresas Productivas del Estado | 4.47% | 3.02% |
| | Estados | 0.26% | 0.69% |
| | Europesos | 0.36% | 3.39% |
| | Grupos Industriales | 0.39% | 0.58% |
| | Infraestructura | 1.22% | 3.28% |
| | Otros | 1.59% | 1.00% |
| | Papel | 0.27% | 0.13% |
| Serv. Financieros | 0.07% | 0.43% | |
| Siderúrgica | 0.00% | 0.00% | |
| Telecom | 2.39% | 1.38% | |
| Transporte | 0.05% | 0.48% | |
| Vivienda | 0.90% | 1.80% | |
| Total | 20.60% | 21.28% | |
| Deuda Internacional | Deuda Internacional | 1.36% | 1.04% |
| | Total | 1.36% | 1.04% |
| Deuda Gubernamental | BONDES | 1.13% | 0.57% |
| | BONOS | 6.94% | 12.07% |
| | BPA182 | 0.00% | 0.00% |
| | CBIC | 2.08% | 3.77% |
| | CETES | 10.82% | 6.49% |
| | REPORTO | 0.00% | 1.72% |
| | UDIBONO | 30.77% | 25.68% |
| | UMS | 0.00% | 0.83% |
| | Total | 51.74% | 51.14% |
| | Total | 100.00% | 100.00% |

Evolución de Inversiones



**Considera las inversiones de todo el grupo de SIEFORES Básicas 2
Cifras al cierre de septiembre de 2017

III) Desempeño

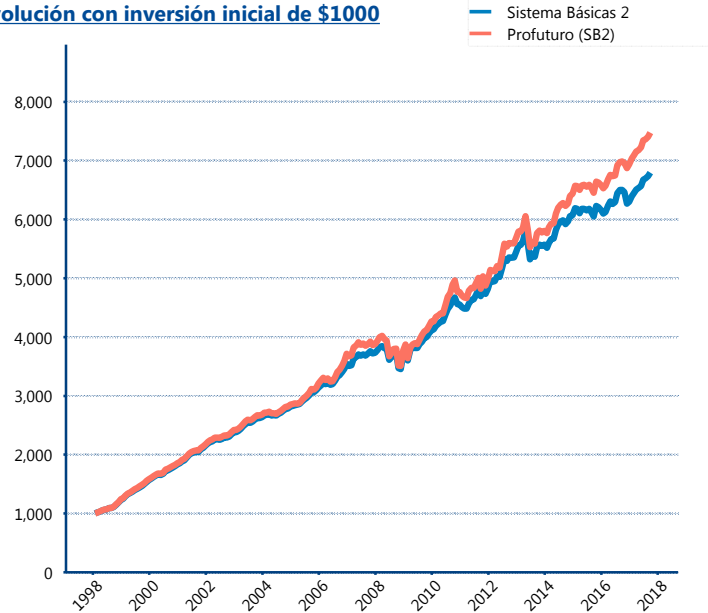
Rendimiento Bolsa

| Tipo | Profuturo (SB2) | Sistema Básicas 2 |
|-----------|-----------------|-------------------|
| 1 año | 7.03% | 4.54% |
| 2 años | 7.56% | 5.89% |
| 3 años | 6.21% | 4.66% |
| 5 años | 5.82% | 4.77% |
| Histórico | 10.98% | 10.41% |

Indicador de Rendimiento Neto

| Siefore | IRN % |
|---------------------|--------|
| Profuturo (SB2) | 6.26% |
| SURA (SB2) | 5.78% |
| Coppel (SB2) | 5.58% |
| Banamex (SB2) | 5.43% |
| PensionISSSTE (SB2) | 4.97% |
| Metlife (SB2) | 4.80% |
| Azteca (SB2) | 4.70% |
| XXI-Banorte (SB2) | 4.58% |
| Principal (SB2) | 4.50% |
| Inbursa (SB2) | 4.37% |
| Invercap (SB2) | 3.75% |
| Promedio Simple | 4.98 % |
| Promedio Ponderado | 5.15 % |

Evolución con inversión inicial de \$1000



Construido con el precio de la Siefore registrado en la Bolsa Mexicana de Valores

IV) Medidas de sensibilidad y riesgos

Evolución del Plazo Promedio Ponderado

